

**УПРАВЛЕНИЕ ФЕДЕРАЛЬНОЙ СЛУЖБЫ
ГОСУДАРСТВЕННОЙ СТАТИСТИКИ
ПО РЕСПУБЛИКЕ КРЫМ И Г. СЕВАСТОПОЛЮ
(КРЫМСТАТ)**

ПРЕСС-ВЫПУСК

Изменение потребительских цен в Республике Крым в феврале 2021 года

В Республике Крым в феврале 2021 г. прирост потребительских цен составил 0,8% (по сравнению с предыдущим месяцем).

Среди регионов Южного федерального округа за этот период максимальный рост потребительских цен наблюдался в г. Севастополе на 1,6%, в Астраханской области потребительская инфляция составила 1,0%, Краснодарском крае - 0,9%, в Республике Крым, Республике Калмыкии - 0,8%, Республике Адыгее - 0,7%, в Ростовской и Волгоградской областях - 0,6%.

Рост потребительских цен во всех регионах округа связан с подорожанием товаров продовольственной группы: от 2,9% - в г. Севастополе до 0,9% - в Волгоградской области. Изменение цен на непродовольственные товары в разных регионах колебалось в пределах 0,4-0,6% прироста, исключение составила Республика Крым, где цены на товары этой группы в целом почти не изменились. Рост цен и тарифов на платные услуги в пределах округа отличался значительно от 0,1% в Ростовской области до 1,5% - в Астраханской области.

В Республике Крым практически вся февральская инфляция 0,8% связана с повышением цен на продовольственные товары на 1,3% - это составляет 0,7 процентных пункта от 0,8% общего роста потребительских цен.

Изменение цен на продовольственные товары было неоднозначным. Продукты питания и безалкогольные напитки подорожали на 1,7%. В тоже время алкогольные напитки в феврале подешевели: водка на 2,6%, вина креплёные и пиво отечественное - на 2,1%, вина столовые - на 1,7%. Среди продуктов питания за февраль текущего года более всего подорожала плодоовощная продукция: огурцы свежие, лук репчатый, бананы, зелень свежая, виноград (на 45,9-10,1%). Одновременно снизились цены на грибы, свёклу столовую, апельсины (на 3,6-2,5%). Выросли цены на кур и окорочка и яйца куриные (на 9,6-5,7%). Вместе с тем подешевел рис, пшено, соль, сахар (на 2,9-1,9%).

Повышение цен на платные услуги в первую очередь связано с подорожанием билетов на самолёт и поезд дальнего следования (на 24,5% и 5,8% соответственно). В феврале продолжился рост цен на услуги организаций культуры, отдыха, гостиниц: подорожали билеты в крымские театры и музеи, проживание в гостиницах, домах отдыха, пансионатах. Стали дороже услуги парикмахерских, услуги сиделок, услуги по воспитанию детей наёмным персоналом, занятия на курсах иностранных языков. Вместе с тем подешевели услуги связи из-за добавления гигабайт интернета в тарифные планы сотовой связи.

Из непродовольственных товаров основной вклад в февральскую динамику цен внесло подорожание моторного топлива: газового моторного топлива, дизельного топлива, всех марок бензина (на 14,0-1,2%).

Более полная информация об индексах потребительских цен на товары и услуги размещается на официальном сайте Росстата в информационно-телекоммуникационной сети «Интернет».

Рекомендуемый путь поиска информации: www.gks.gov.ru / Витрина статистических данных (<https://showdata.gks.ru>) / Инфляция / Индекс потребительских цен / Индексы потребительских цен на товары и услуги / 11521100300010200001 Индексы потребительских цен на товары и услуги.

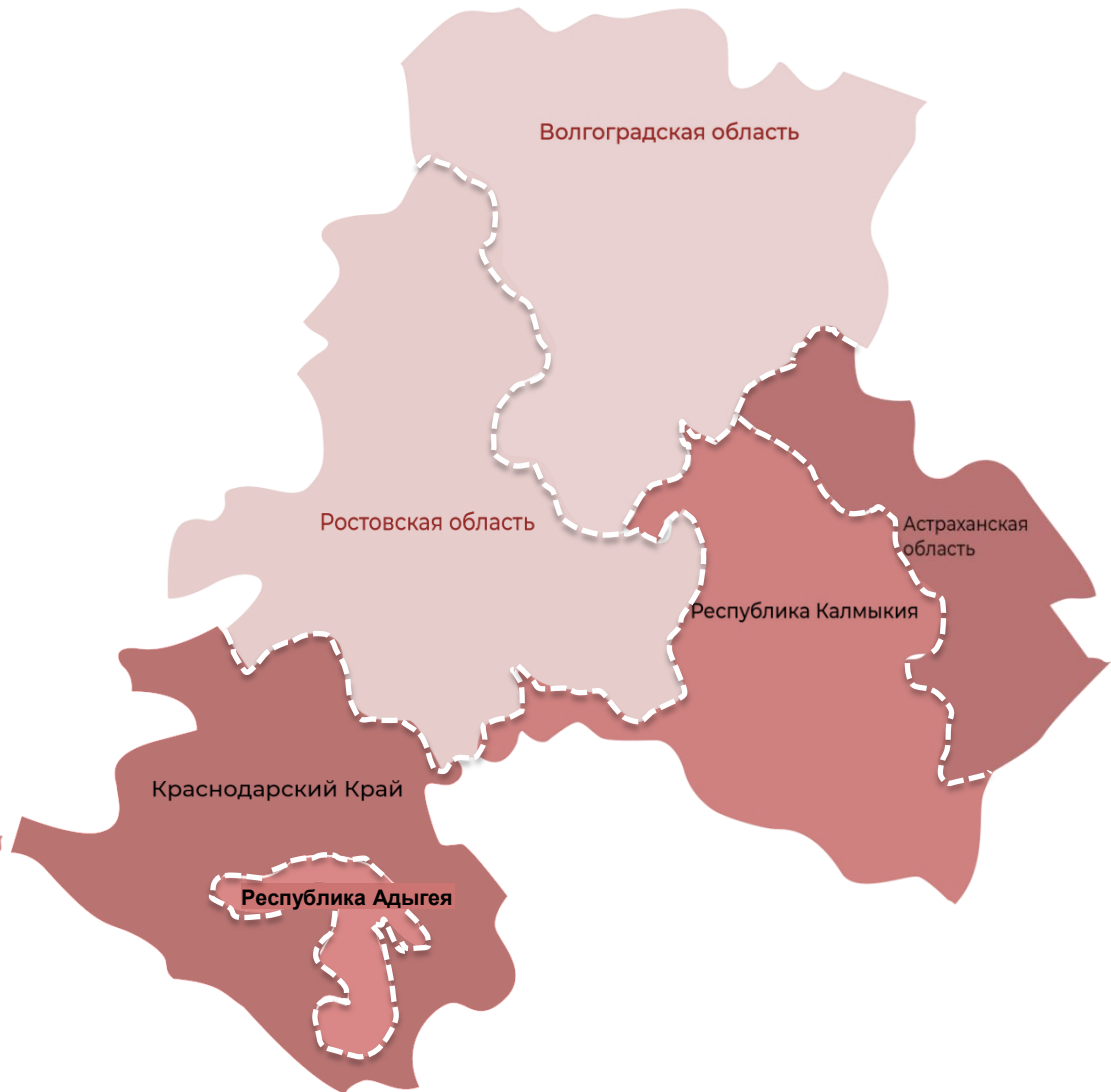
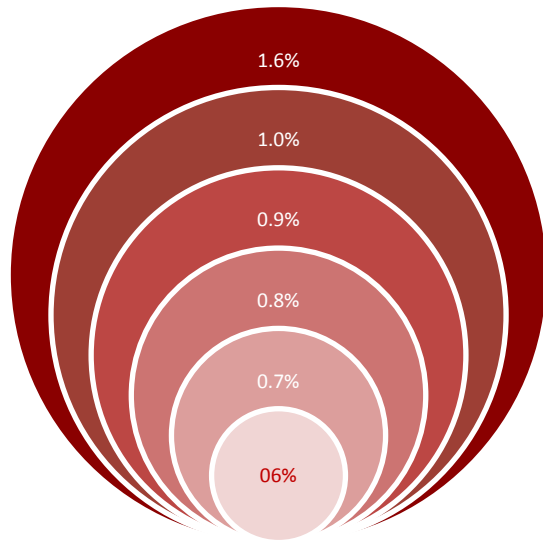
При использовании материала ссылка на Крымстат обязательна.

Отдел статистики цен и финансов (3652) 25-62-10

Сравнение инфляции в Южном федеральном округе

за февраль 2021 г.

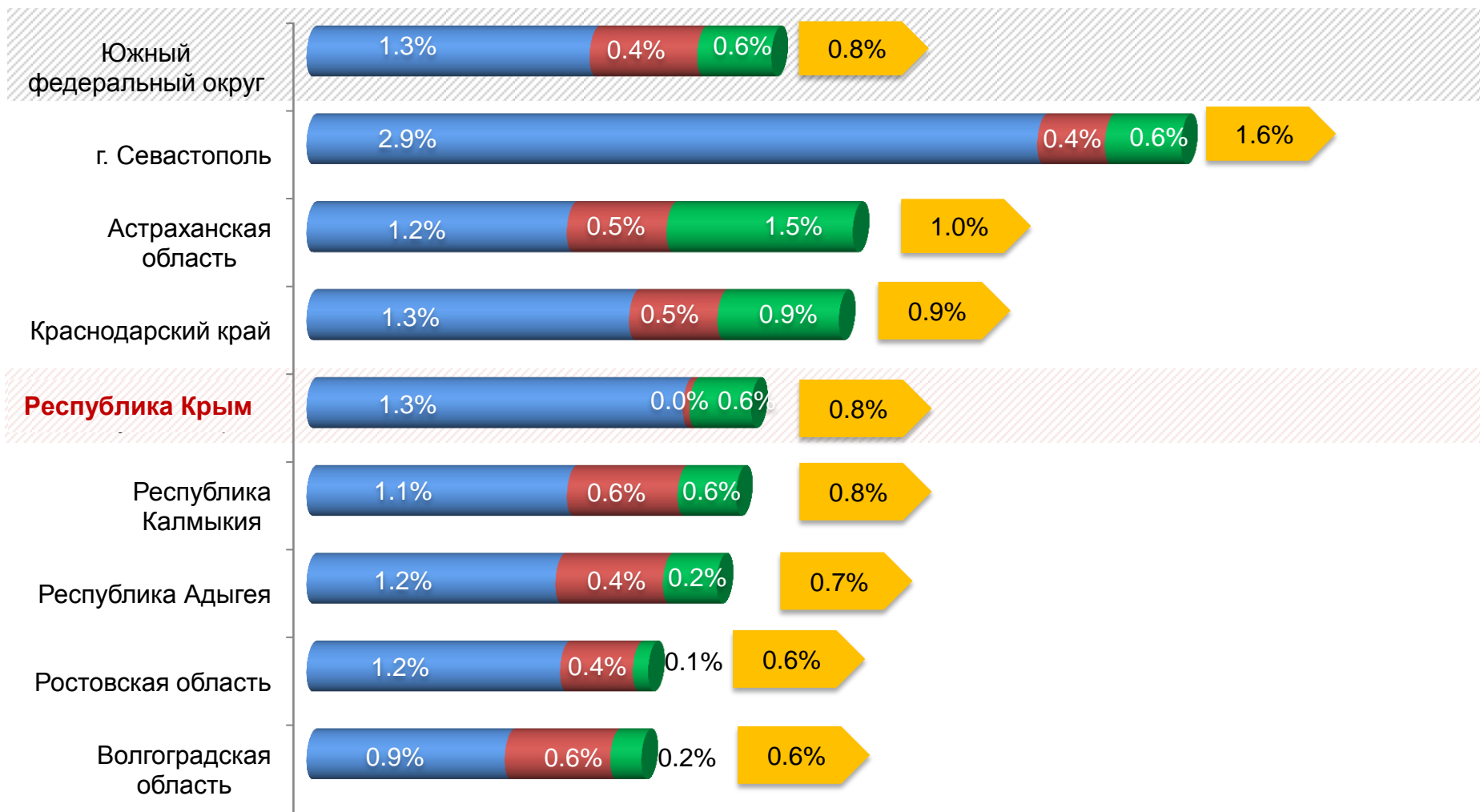
(в % к предыдущему месяцу)



Прирост (снижение) потребительских цен в Южном федеральном округе

за февраль 2021 г.

(в % к предыдущему месяцу)



Продовольственные
товары



Непродовольственные
товары

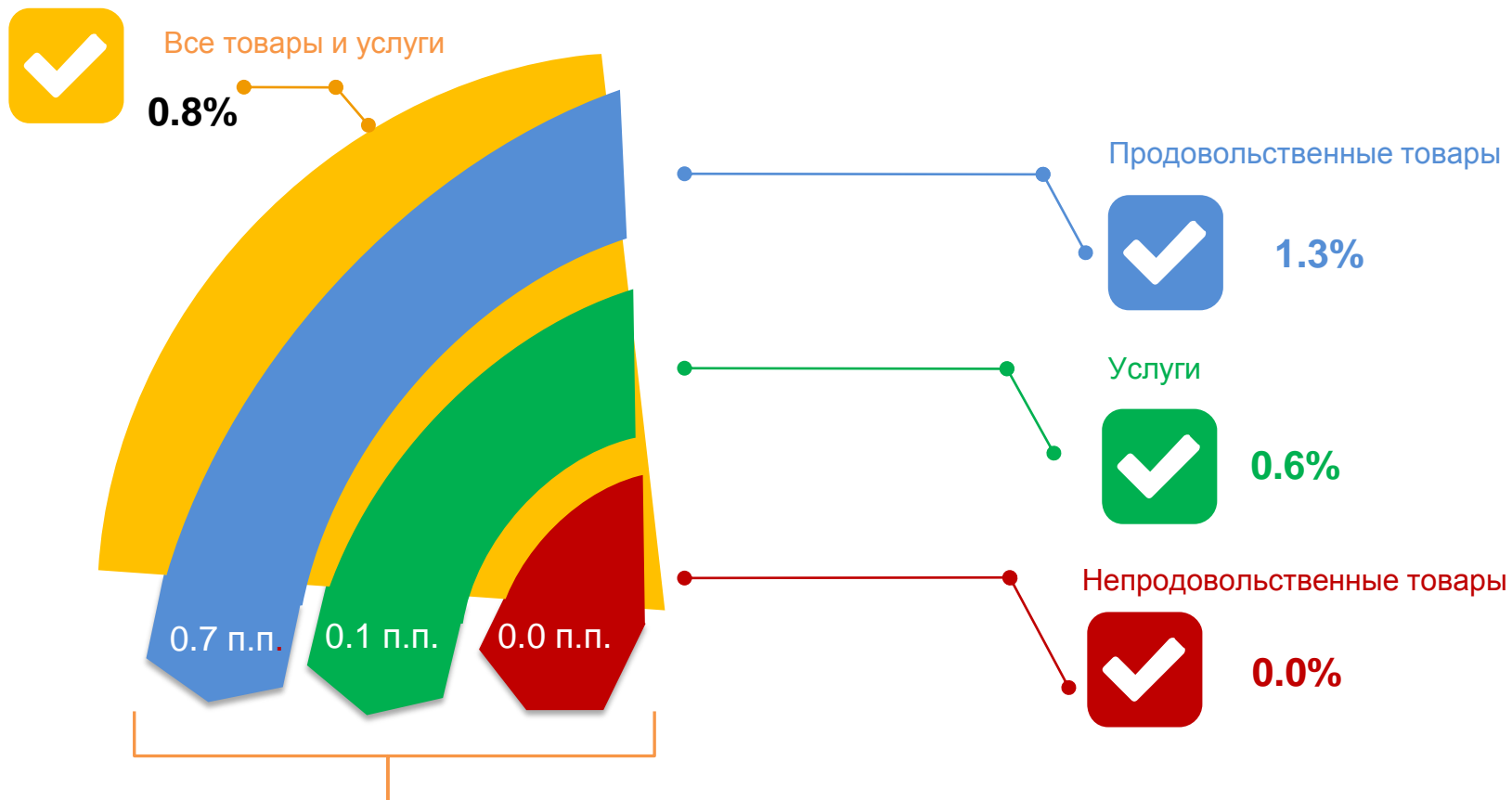


Услуги



Все товары и услуги

ИЗМЕНЕНИЕ ПОТРЕБИТЕЛЬСКИХ ЦЕН в Республике Крым в феврале 2021 года, в % к предыдущему месяцу



**Структура инфляции
(в процентных пунктах)**

Прирост (снижение) потребительских цен в Республике Крым за февраль 2021 г. (в % к предыдущему месяцу)

в Классификации индивидуального потребления по целям



Прирост (снижение) потребительских цен в Республике Крым за февраль 2021 г., в % к предыдущему месяцу

1.7



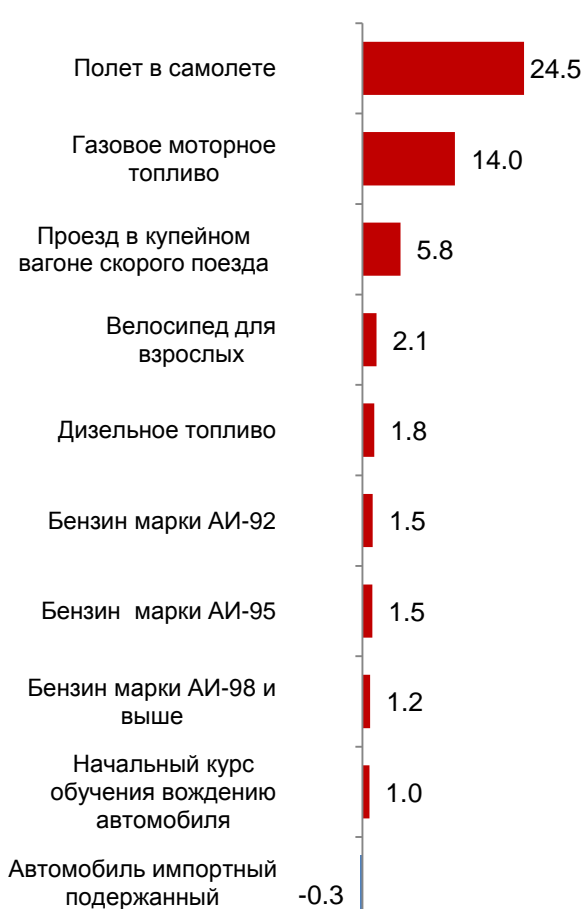
ПРОДУКТЫ ПИТАНИЯ И БЕЗАЛКОГОЛЬНЫЕ НАПИТКИ



1.3



ТРАНСПОРТ



0.5



ЗДРАВООХРАНЕНИЕ

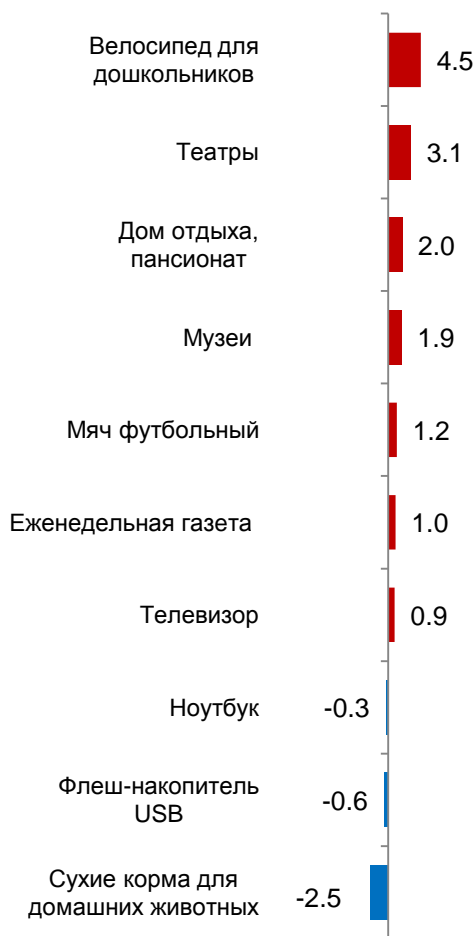


Прирост (снижение) потребительских цен в Республике Крым за февраль 2021 г., в % к предыдущему месяцу

0.4



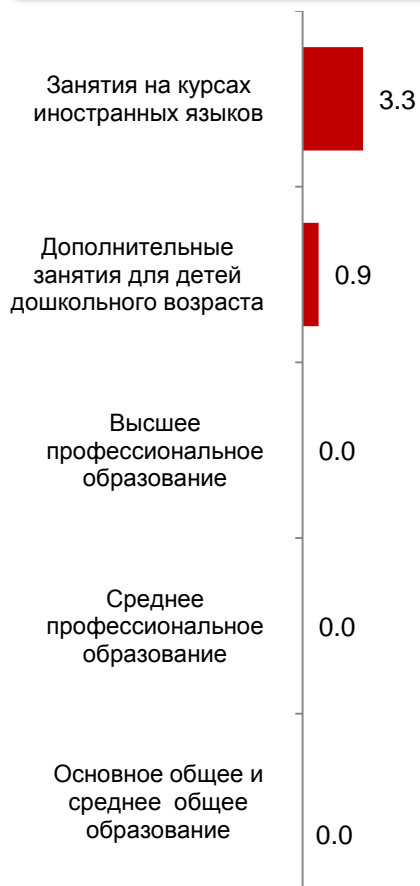
ОРГАНИЗАЦИЯ ОТДЫХА И КУЛЬТУРНЫЕ МЕРОПРИЯТИЯ



0.2



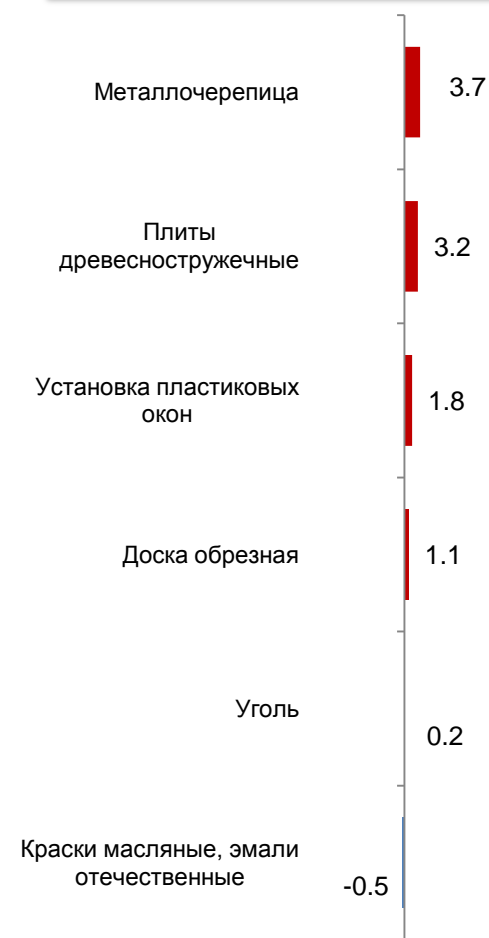
ОБРАЗОВАНИЕ



0.1



ЖИЛИЩНЫЕ УСЛУГИ, ВОДА, ЭЛЕКТРОЭНЕРГИЯ, ГАЗ И ДРУГИЕ ВИДЫ ТОПЛИВА



Прирост (снижение) потребительских цен в Республике Крым за февраль 2021 г., в % к предыдущему месяцу

0.1



ДРУГИЕ ТОВАРЫ И УСЛУГИ

0.1

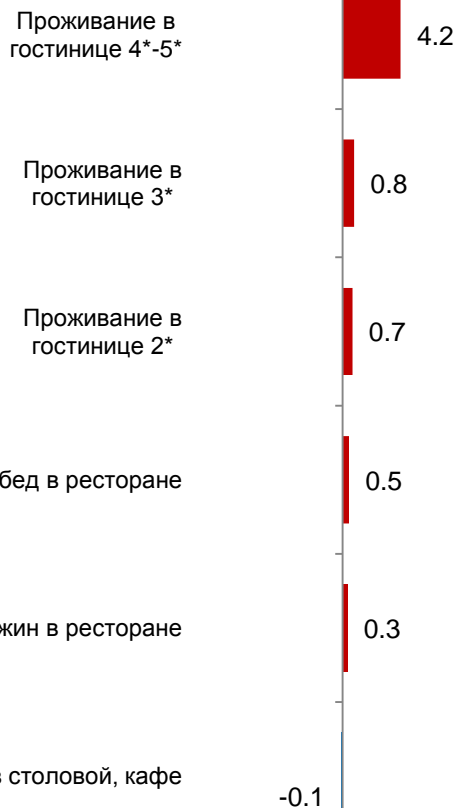


ГОСТИНИЦЫ, КАФЕ И РЕСТОРАНЫ

0.0



ОДЕЖДА И ОБУВЬ



Прирост (снижение) потребительских цен в Республике Крым за февраль 2021 г., в % к предыдущему месяцу



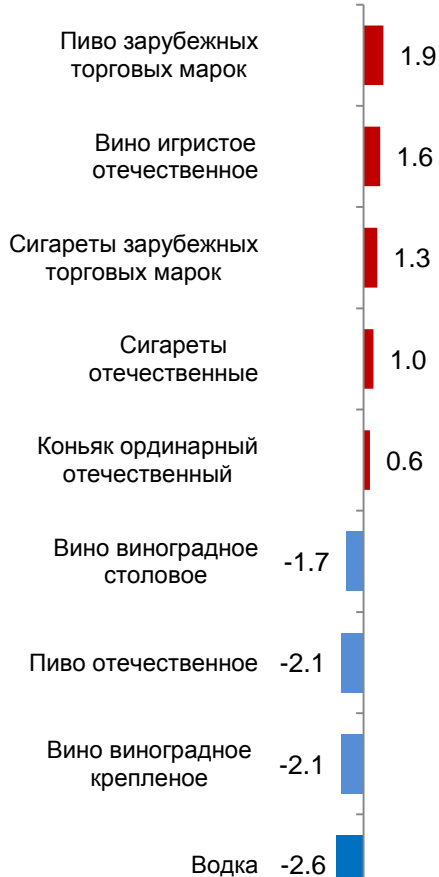
-0.1

ПРЕДМЕТЫ ДОМАШНЕГО ОБИХОДА, БЫТОВАЯ ТЕХНИКА И ПОВСЕДНЕВНЫЙ УХОД ЗА ДОМОМ



-1.0

АЛКОГОЛЬНЫЕ НАПИТКИ, ТАБАЧНЫЕ ИЗДЕЛИЯ



-1.4

СВЯЗЬ

